

日に日に秋も深まり、朝夕だけでなく日中も一枚はおりたくなる気候となりました。皆さまお変わりなくお過ごしですか？さて、来月11月17日(土)は『感謝フェア』を開催いたします。陶芸教室や大特価市など、お楽しみのイベントが盛りだくさん！ぜひ遊びにいらしてください。



編集・発行 / 株式会社アーク
〒400-0041 甲府市上石田4-16-19
TEL 055-228-2222
メール info@ank-jp.com
ホームページ http://www.ank-jp.com



お料理レシピ



《大和いもの落とし揚げ》

材料
4人分

- ・大和いも 400g
- ・青しそ 10枚
- ・レモン 1/2個
- ・いか 200g
- ・塩 小さじ1

作り方

大和いもは皮をむいてすりおろします。いかは1cm角に、青しそはせん切りに。ボウルに大和いも、いか、青しそ、塩を加えてよく混ぜます。170℃の油にスプーンですくい落としきつね色に揚げます。器に盛りつけて、レモンを添えたらできあがり！

《今月のトピック》

- お料理レシピ
- くらしの知恵
- 施工事例

今月の掲載内容はコチラです



くらしの知恵

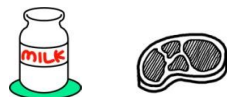
残り物をうまく片付ける“アイデア”をご紹介します

残り物を上手に活用しましょう！



捨てるのはもったいないし...何か使えないかな...

●ちょっとだけ残ってしまった牛乳



牛乳には、肉を柔らかくする作用があるので、調理前の10～15分間、肉を牛乳にひたしてみましょう。レバーなどの臭みの強い肉の場合は、においも和らげてくれます。

●食べ切れず固くなったパン



パン粉の代わりに使用する以外にも使い道があります。例えば小さくちぎって砂糖入れに入れておくと固まりやすい砂糖がパンの除湿効果でサラサラに。トーストにして冷蔵庫に入れておけば、脱臭剤の役割も果たしてくれます。

●湿気ってしまったおせんべい



細かく砕いて揚げ物の衣に代用したり、クルトンのようにスープに入れるという使い方も...



残り物を捨ててしまうのはもったいない！
こんなアイデアを参考にして上手に活用してみましょう！



施工事例



『トイレリフォーム工事』



甲府市 T様邸 (工事期間 4日間)

以前に二重サッシの工事をさせていただいたことがあり、そのご縁で今回トイレリフォームのお話をいただきました。今回のポイントは「お手入れ簡単清潔感あふれるトイレ」です。便器はまさにピッタリの商品TOTO「ネオレストAH2W」を使用。特徴は“キレイ除菌水”で使うたび除菌、フチなし形状でお手入れ簡単しかもろ.8Lと節水。内装にもこだわりました。壁には*エコカラットを使用、床はイタリア製のブラウン系タイル(450角)を貼りました。クロスはホワイト系で清潔感をアピール。ホワイトとブラウンの組み合わせがパツチリ！とてもシックな空間に仕上がりました。


お客さまから一言

イメージしていた以上の仕上がりにトイレに行くのが楽しみです。担当の方が親身になって考えてくれて、嬉しかったです。友人にも「シンプルですっきりしていいじゃない」と言ってもらえました。次もぜひお願いしたいと思います。

満足度
90%

知識の歪みが少し気になるかな...

(before)




*エコカラット (呼吸する内装壁材)


水廻り空間で効果的にニオイを低減。ペット臭・タバコ臭・トイレ臭などの生活臭を吸着し悪臭を軽減。また冬の過乾燥結露や梅雨のジメジメを軽減。



(after)



(before)



(after)



*ハイドロセラ・フロア

表面に光触媒を利用。抗ウイルス抗菌効果で黄ばみ汚れや嫌なニオイの発生を抑えてくれます。便器と同じセラミック素材なので、清掃性は抜群。



欲を言うならば、手洗器の水栓を自動にしたかった...できればアドバイスしてもらいたかった。ちょっと残念...

満足度
120%

お客さまから一言

思い切って工事してよかったです。とてもキレイに仕上げてくださいました。孫のお友達が遊びに来てトイレに入ってあまりのキレイさにビックリしていました。ありがとうございました。