



—アंकかわら版—



アंक通信



2011年3月
Vol. 17

編集・発行／株式会社アंक

〒400-0041 甲府市上石田4-16-19 TEL 055-228-2222

E-mail : ank@beige.ocn.ne.jp / [http : www.ank-jp.com](http://www.ank-jp.com)

先日、国内史上最大M9.0を観測した大地震「東北地方太平洋沖地震」に見舞われ、大変驚いたと同時に動揺された方も多いと思います。毎日の報道で日ごと被害者は増え続け、不安は募る一方です。食料や物資も不足していて、被災地の方々は過酷な状況の中必死で助けあい、励ましあいながら何とか乗り切ろうと頑張っています。私たちが力になれること！誰もがすぐ取り組めること！一人一人ができることを考えて協力しましょう。小さな事の積み重ねが大きな力となります。皆さまも、不安な気持ちで毎日を過ごされていると思いますが、体調を崩さぬよう、くれぐれもお気を付けください。



春の“エコ”で得するフェア



陶芸教室



“バラ”がポイント！
ふちの部分もかわいらしいです。
とてもステキな作品になりました。




先生に手を貸してもらって
そ〜っとろくろから外します



5歳のお子さまもお母さんと
一緒にがんばりました！

展示品

屋外ではトイレを展示。
TOTO超節水型トイレ
です。関心のあるお客様
は熱心にメーカー担当者
の説明を聞いていました。



たくさんの方にご来場頂き、盛況のうちに終了することができました。ありがとうございました。

〈リモデル東京バスツアー中止のお知らせ〉 4月24日(日)に予定してありましたバスツアーですがグリーンリモデルフェアが、東北地方太平洋沖地震の影響により中止となりました事を受け当社バスツアーも中止とさせていただきます。既にご案内を申し上げますお客様には大変申し訳ございませんが、何卒ご理解を賜りますようお願い申し上げます。



— 地震対策 —

もう一度見直してみましょう！

避難場所の
確認



家具の転倒や落下を防ごう

〈地震の時、家具の転倒を防ぐ重要性〉

避難する際に倒れた家具等につまずいて転倒したり、家具が倒れた時にガラス等が割れてケガをしたりなど、負傷原因の多くは家具の転倒・落下などです。

しかし実際に、家具の転倒対策をしている人は少ないようで、その理由の一つにやり方がわからないと言う人もいます。

家具の転倒防止は地震の時の負傷防止になります。ぜひ実践しましょう！



家具転倒防止器具の種類

◆L型金具 (効果度★★★★)

家具と壁をネジ (ビス) で固定する金具


◆ベルト・チェーンで固定するタイプ (効果度★★)

(効果度★★)

家具と壁をネジ (ビス) で固定した金具をベルト、チェーン、ワヤなどで結んだタイプ

◆つっぱり棒 (効果度★)

ネジ (ビス) 止めはしないで家具と天井の隙間に設置する棒状のタイプ



◆粘着マット (効果度★)

粘着性のあるゲル状のマットで家具の底と床面を接着し転倒を防止するタイプ

耐震ラッチを知っていますか？

〈簡単取付！後付けでき目立たず安心〉

地震と同時に揺れを瞬時に感知して扉をロックします。揺れが収まるとロックが解除され、扉の開閉ができます。

普段の扉の開閉には邪魔になりません。



日頃から心がけ
が大切です！

防災対策 チェックリスト

家族のためには



予備メガネ、持病の薬など家族に応じた非常持出品を考よう！

枕元には



夜、地震が起きた場合にそなえて袋などに入れて用意しておこう！

車の中や倉庫等には



毛布、寝袋、ビニールシート、テントなどモ車の中や取出ししやすい場所に用意しておこう！

※計画停電により電気の大切さを知りました。常に節電に心がけましょう。